



MEMORIA ANUAL

2024

FONDO DE INVERSIÓN CERRADO INMOBILIARIO EXCEL I

RMV: SIVFIC - 008

ADMINISTRADO POR: EXCEL SOCIEDAD ADMINISTRADORA DE
FONDOS DE INVERSIÓN, S.A .

EXCEL 

ÍNDICE

Declaración de Responsabilidad ————— P.2

Mensaje de la Administración ————— P.3

1. Acerca del Fondo de Inversión Cerrado Inmobiliario Excel I ————— P.4

1.1 Datos Generales del Fondo

1.2 Objeto de inversión y política de inversiones del Fondo

1.3 Comité de Inversiones

1.4 Administrador del Fondo

1.5 Representante de la Masa de Aportantes

1.6 Política de distribución de dividendos del Fondo

2. Descripción de las operaciones del Fondo ————— P.9

2.1 Valoración de Activos

2.2 Hechos Relevantes

2.3 Principales partidas de Resultados del Fondo

2.4 Evolución del valor de la cuota

2.5 Composición del portafolio

2.6 Operaciones con contrapartes relacionadas a la Administradora

2.7 Compromisos y obligaciones asumidos por el Fondo frente a terceros

2.8 Variables exógenas que pueden afectar en el futuro significativamente
los principales ingresos o gastos del Fondo

2.9 Calificación de Riesgo

3. Acerca de la Sociedad Administradora ————— P.17

3.1 Estructura accionaria de la Sociedad Administradora

3.2 Consejo de Administración y principales ejecutivos

3.3 Principales indicadores financieros de la Administradora

Declaración de Responsabilidad

El presente documento contiene información veraz y suficiente respecto a la administración del Fondo de Inversión Cerrado Inmobiliario Excel I, durante el año 2024. El firmante se hace responsables por los daños que pueda generar la falta de veracidad o insuficiencia del contenido de la presente Memoria, dentro del ámbito de su competencia, de acuerdo a la normativa del Mercado de Valores de la República Dominicana.



Teresa González

Teresa Estela González Pérez
Administradora del Fondo

República Dominicana, 14 de mayo de 2025

Mensaje de la Administración

Tenemos el placer de compartir con ustedes la memoria anual del Fondo de Inversión Cerrado Inmobiliario Excel I, correspondiente al año 2024, en la cual se reflejan los resultados financieros y las acciones más significativas que impactaron su desempeño. Al cierre del año 2024, el Fondo cuenta con unos activos por valor de US\$62,997,367, y un portafolio de inversión compuesto en un 96.78% por bienes inmuebles.

La cartera inmobiliaria del Fondo se encuentra conformada por 7 inmuebles que comprenden 26 locales comerciales y de oficinas, ubicados en la zona metropolitana, según detallamos: un piso en el Edificio Corporativo 2010, un edificio corporativo en la Av. John F. Kennedy y parte del edificio de parqueos, 16 locales comerciales en la Plaza Comercial Sambil, un edificio corporativo y otro comercial ubicados en la Avenida Roberto Pastoriza, el piso 23 de la Torre Citi en Acrópolis Center y dos locales en el piso 23 de la torre de oficinas de Blue Mall. Estos inmuebles poseen inquilinos de alto perfil y una adecuada diversificación por sector económico, presentado al cierre del año una ocupación de un 100.00%.

Durante el año 2024, el Fondo obtuvo utilidades totales por un monto de US\$4,289,208.00, lo que permitió distribuir dividendos a sus aportantes por un valor total de US\$2,000,000, a razón de US\$4.00 por cada cuota de participación. El valor de la cuota del FICI Excel I al cierre del año 2024 fue de USD124.866232, lo que refleja el sólido desempeño del fondo y se traduce en rendimientos tangibles para nuestros inversionistas, tanto en términos de plusvalías generadas como en el pago de dividendos.

Al 31 de diciembre del 2024, el patrimonio del FICI Excel I alcanzó la suma de US\$62,433,116.31, representando el 6.88% de los fondos inmobiliarios del mercado, según los datos reportados por la Asociación Dominicana de Sociedades Administradoras de Fondos de Inversión (ADOSAFI) en su informe mensual correspondiente al mes de diciembre 2024.

Los resultados alcanzados durante el año reflejan nuestra estrategia de consolidar el fondo como una alternativa diferenciada, orientada a la preservación y al crecimiento del capital, mientras buscamos ofrecer rendimientos atractivos y sostenibles para nuestros aportantes, respaldados por activos reales de calidad, ubicados estratégicamente en la zona metropolitana. Los fondos de inversión inmobiliarios de Excel continúan siendo una opción atractiva para los inversionistas que buscan estabilidad, protección contra la volatilidad y rendimientos consistentes respaldados por activos inmobiliarios de alta calidad. En Excel, reiteramos nuestro compromiso de administrar nuestros fondos de inversión de la forma más eficiente posible, siempre en beneficio de los aportantes.

Durante el año 2025, continuaremos con nuestro compromiso de trabajar en el fortalecimiento del instrumento de inversión que gestionamos a través de la administración eficiente de los inmuebles que conforman el portafolio del Fondo.

Agradecemos la confianza depositada en nuestra gestión y nos reiteramos a sus gratas órdenes.

¡Sigamos avanzando juntos!

1. Acerca del Fondo de Inversión Cerrado Inmobiliario Excel I

El Fondo Inmobiliario Excel I es el primero en su categoría aprobado por la Superintendencia del Mercado de Valores del país en el año 2015. Es un patrimonio autónomo e independiente del patrimonio de la Sociedad Administradora y de los demás fondos que ésta administra, registrado ante la Superintendencia del Mercado de Valores bajo el número SIVFIC-008. El Fondo posee sus recursos invertidos en inmuebles comerciales y de oficinas, con el objetivo de generar ingresos periódicos a corto plazo a través de su renta y ganancias de capital a largo plazo a través de las plusvalías de estos activos.

El Fondo está dirigido a inversionistas físicos o jurídicos con un horizonte de inversión de largo plazo, que desean participar de una cartera inmobiliaria y, eventualmente, de las plusvalías que estos activos pudiesen llegar a generar, por tanto, están dispuestos a asumir por su participación indirecta en el mercado inmobiliario, los riesgos inherentes a este mercado. Del mismo modo, este es un Fondo dirigido a inversionistas que no requieren liquidez inmediata, ni un ingreso periódico fijo.

1.1 Datos Generales del Fondo

A continuación, presentamos de forma resumida los datos generales del Fondo:

Denominación	Fondo de Inversión Cerrado Inmobiliario Excel I
RNC	1-31-29134-1
Plazo de duración	Diez (10) años contados a partir de la fecha de la primera emisión, es decir el 2 de marzo de 2026.
Registro en el Mercado de Valores	No. SIVFIC-008, según la Primera Resolución del Consejo Nacional de Valores No. R-CNV-2015-10-FI, de fecha 24 de abril de 2015.
Registro en la Bolsa y Mercados de Valores de la República Dominicana	No. BV1507-CP0006, de fecha 17 de julio de 2015.
Moneda funcional	Dólares de los Estados Unidos de América
Monto Aprobado	US\$50,000,000.00
Cantidad de cuotas aprobadas	500,000
Valor nominal de la cuota	US\$100
Valor de la cuota al 31 de diciembre 2024	US\$124.866232
Cantidad de cuotas emitidas al 31 de diciembre 2024	500,000
Monto portafolio de inversiones al cierre del 31 de diciembre 2024	US\$ 61,922,671.01

Calificación de Riesgo del Fondo	La calificación “A+fa” asignada al Fondo se sustenta en la madurez de su cartera. La cartera tiene un comportamiento estable y ya está adecuada a sus límites reglamentarios, con una buena generación de flujos, proveniente de los alquileres de los inmuebles y un mejor índice ajustado que fondos comparables. Además, considera la gestión de su administradora, con un alto nivel de estructuras y políticas para la gestión de fondos, que posee completos y detallados manuales de políticas y procedimientos para un correcto manejo de recursos de terceros. En contrapartida, incorpora la exposición al riesgo inmobiliario sensible a los ciclos económicos, una industria de fondos en vías de consolidación y el escenario de volatilidad de tipo de cambio y tasas de mercado que puede impactar el valor de los activos.
Sociedad Administradora del Fondo	Excel Sociedad Administradora de Fondos de Inversión, S.A. Número de Registro (RMV): SVAF-001 RNC: 1-30-08800-4 Dirección: Westpark, Av. Tiradentes No.32, esq. Av. Gustavo Mejía Ricart y calle Fantino Falco, Ensanche Naco, Sto. Dgo., Rep. Dom. Teléfono: (809)262-4000
Depósito Centralizado de Valores	CEVALDOM, S. A. Número de registro (RMV): CVDCV-001 RNC: 1-30-03478-8. Dirección: Calle Rafael Augusto Sánchez No. 86, esquina Freddy Prestol Castillo, Roble Corporate Center, Ensanche Piantini, Sto. Dgo., Rep. Dom. Teléfono: (809)-227-0100
Custodio de títulos físicos de los inmuebles	Jiménez Peña, S.A.S. RNC: 1-24-03218-2 Dirección: Av. Winston Churchill 1099 Torre Citi, Piso 14. Sto. Dgo., Rep.Dom. Tel: (809) 548-2725
Agente de Colocación de las cuotas	Excel Puesto de Bolsa, S. A. RMV: SVPB-002 RNC: 1-01-89257-9 Dirección: Westpark, Av. Tiradentes No.32, esq. Av. Gustavo Mejía Ricart y calle Fantino Falco, Ensanche Naco, Sto. Dgo., Rep. Dom. Teléfono: (809)262-4000
Audidores Externos	KPMG Dominicana, S. A. Número de Registro (RMV): SVAE-001 RNC: 1-01-02591-3 Av. Winston Churchill, Torre Acrópolis, Suite 1500, Piantini, Sto. Dgo., Rep. Dom. Tel.: (809) 566-9161. Fax: (809) 566-3468

1.2 Objeto de inversión y política de inversiones del Fondo

El objeto del Fondo es generar ingresos periódicos a corto plazo a través de la venta, alquiler o arrendamiento de los inmuebles del Fondo, así como ganancias de capital a largo plazo mediante la generación de plusvalías, invirtiendo en inmuebles de carácter comercial, y de oficinas, orientados a cualquier sector económico, a excepción de las viviendas.

1.3 Comité de Inversiones

El Comité de Inversiones está integrado por los señores **Loraine Cruz Acosta**, Presidente; **José Melizandro Quirós Araya**, Vicepresidente; **Banahí Tavárez Olmos**, Secretaria; y **Melania Josellin Cruz Acosta**, Administradora del Fondo, cuyos antecedentes profesionales son los siguientes:



Loraine Cruz Acosta, Maestría en Economía y Postgrado en Macroeconomía Aplicada de la Pontificia Universidad Católica de Chile e Ingeniero Civil de la Universidad Nacional Pedro Henríquez Ureña. Experiencia en el área financiera y económica, con una trayectoria de más de 20 años en Codetel (Claro), habiéndose desempeñado como Vicepresidente de Operaciones, Directora de Recursos Humanos, Directora de Tesorería y Economista Regulatorio. En adición se desempeñó en el Banco Central de la República Dominicana como Coordinadora Técnica del Departamento Internacional y Jefe de División en el Departamento de Programación Monetaria. Su experiencia en el área de Ingeniería Civil incluye haber trabajado en el Departamento de Mercadeo de Shell Chile, y en Ventas Técnicas en Baldosas de Granito. Posee también una amplia experiencia en el sector inmobiliario dominicano. La señora Loraine Cruz también se desempeña como miembro del Consejo de Administración de Excel. Tiene vínculos existentes con personas relacionadas a la sociedad, pues es hermana de la señora Melania Josellin Cruz Acosta, Administradora del Fondo.

José Melizandro Quirós Araya, Maestría en Administración de Negocios, con énfasis en Banca y Finanzas, de National University - Universidad de Costa Rica. Licenciado en Economía de la Universidad de Costa Rica. Experiencia en los sectores bancario y financiero, con una trayectoria de más de veinticinco (25) años en el mercado costarricense, habiéndose desempeñado como Socio-Director en República Inmobiliaria Consulting, asesorando a proyectos en análisis inmobiliario y estructuración financiera. Su experiencia profesional incluye haber sido Jefe de Ingresos en Cuestamoras Urbanismo, Gerente de Fondos Inmobiliarios en INS Inversiones, Gerente General en Mutual Sociedad de Fondos de Inversión, Gerente General en Sociedad de Fondos de Inversión del Banco Popular, Gerente de Negocios de Puesto de Bolsa del Banco Popular, Gerente Financiero de Financiera Más por Menos, Gerente General de Serfin Sociedad de Fondos de Inversión, Gerente de Desarrollo y Proyectos Bursátiles en Reuben, Soto y Morera Puesto de Bolsa, Jefe de Pensiones Complementarias y Fondos de Inversión en Banco Federado, Supervisor de la Unidad de Servicios Técnicos de la Federación de Cooperativas de Ahorro y Crédito, Analista Financiero-Coordenador del proyecto de manejo integral de los fondos en Banco Hipotecario de la Vivienda, es miembro de los Comités de Inversiones de los fondos abiertos Liquidez Excel y Liquidez Excel-Dólares.

Banahí Tavárez Olmos, Postgrado en Dirección Financiera de Barna-Eada, Postgrado en Economía de la Pontificia Universidad Católica Madre y Maestra (PUCMM), Postgrado en Finanzas Corporativas del Instituto Tecnológico de Santo Domingo (INTEC) y Licenciatura en Administración de Empresas del Instituto Tecnológico de Santo Domingo (INTEC). Es egresada del Programa de Alta Dirección Empresarial (PADE) impartido por Barna Management School. Cuenta con más de 25 años de experiencia en el área de finanzas corporativas, así como también en banca múltiple, mercado bursátil y administración de carteras, especializándose en el área de proyectos, dentro de importantes instituciones financieras del mercado dominicano. Su experiencia profesional incluye más de 17 años en Excel, habiéndose desempeñado como Gerente de Proyectos, Gerente de Proyectos Especiales y Directora de Finanzas Corporativas. En su experiencia bancaria destacan las posiciones de Oficial de Manejo de Riesgo, Gerente de Finanzas de Proyectos, Oficial Banca Comercial y Gerente Banca Personal en distintas instituciones financieras localizadas en el país. También se desempeña como miembro del Consejo de Administración de Excel Sociedad Administradora, ocupando la posición de Vicepresidente-Tesorera, y es miembro de los Comités de Inversiones de los fondos abiertos Liquidez Excel y Liquidez Excel-Dólares.

Los miembros de este Comité también conforman el Comité de Inversiones del Fondo de Inversión Cerrado Inmobiliario Excel II, el Fondo de Inversión Cerrado Desarrollo Excel I, el Fondo Abierto Dinámico Excel, el Fondo de Inversión Cerrado Inmobiliario Excel III.

1.4 Administrador del Fondo

La administradora del Fondo durante el año 2024 fue la señora **Melania Josellin Cruz Acosta**, quien posee la siguiente formación: Licenciatura en Economía de la Universidad Nacional Pedro Henríquez Ureña (UNPHU), Post-Grado en Finanzas Corporativas en la Pontificia Universidad Católica Madre y Maestra (PUCMM), Maestría en Comercio Internacional en Université de Provence (Francia), Diplomado en Introducción al Mercado de Capitales en la Universidad Iberoamericana (UNIBE), además de haber participado en cursos y seminarios en las áreas de economía, comercio internacional, finanzas y mercado de capitales en el país y en extranjero. Posee amplia experiencia administrativa y financiera en el área de finanzas corporativas, en instituciones del sistema financiero y el mercado de valores.

Labora en Excel Sociedad Administradora de Fondos, S. A. desde abril del 2014, habiéndose desempeñado como Administradora de Fondos y Ejecutivo de Control Interno. En adición, cuenta con una experiencia de quince (15) años en Messina & Asocs. como Asesora de Inversiones en las áreas de finanzas, sector inmobiliario y comercio internacional, al igual que se ha desempeñado como asesor de seguros de riesgos generales y de vida en la empresa MC Corredores E.I.R.L. Igualmente, posee una experiencia de nueve (9) años en el sistema financiero dominicano, adquirida en la Financiera Holandesa, S. A. y en Créditos y Servicios de Financiera, S.A, ambas instituciones reguladas por la Superintendencia de Bancos, habiéndose desempeñado en las posiciones de Directora General, Sub-Gerente General y Gerente de Valores, lo que demuestra su participación en actividades relacionadas con la administración de recursos de terceros.

Durante el año 2024, la señora Josellin Cruz también administró el Fondo de Inversión Cerrado Inmobiliario Excel II, el Fondo de Inversión Cerrado Desarrollo Excel I y el Fondo de Inversión Cerrado Inmobiliario Excel III. En el primer trimestre del año 2025, la Sra. Josellin Cruz fue sustituida por la Sra. Teresa González.

1.5 Representante de la Masa de Aportantes

La representante de la Masa de Aportantes es la señora **Roxana Elizabeth Díaz**, quien posee un postgrado en Administración Financiera en APEC-Université du Québec á Montreal y es contador público autorizado en Argentina revalidado para Rep. Dom. Posee gran experiencia en el área financiera, habiendo desempeñado posiciones en Price Waterhouse Coopers, Cervecería Nacional Dominicana, Philip Morris Internacional, Express Parcel Service-Grupo EPS y EMSO SAIC (Mar de Plata, Argentina). Su experiencia incluye, además, asesoría en materia de impuestos.

Fue designada por Excel Sociedad Administradora de Fondos, mediante contrato suscrito en fecha 10 de septiembre de 2015, habiéndose ratificado en las asambleas ordinarias anuales de aportantes. También funge como Representante de la Masa de Aportantes del Fondo de Inversión Cerrado Inmobiliario Excel II, el Fondo de Inversión Cerrado Desarrollo Excel I, el Fondo de Inversión Cerrado Inmobiliario Excel III, fondos administrados por la sociedad administradora desde el año 2019, 2022, y 2024 respectivamente.

1.6 Política de distribución de dividendos del Fondo

Las ganancias líquidas trimestrales del Fondo son distribuidas total o parcialmente, según sea determinado por el Comité de Inversiones. Se entiende por ganancias líquidas, aquellas provenientes de:

- Los alquileres de los bienes inmuebles percibidos; y,
- Los intereses percibidos por las inversiones financieras.

Deduciendo:

- Los gastos en que el Fondo incurra, según lo enumerado en su Reglamento Interno; y,
- Las reservas aprobadas por el Comité de Inversiones.

El Comité de Inversiones tiene la potestad de decidir no distribuir la totalidad o parte de los beneficios líquidos y reinvertirlos en caso de requerirse realizar una mejora a cualquier inmueble que conforme el portafolio de inversiones del Fondo, o realizar cualquier inversión extraordinaria en aras de optimizar la rentabilidad del portafolio.

Durante el año 2024 se distribuyeron los siguientes montos por concepto de dividendos:

Mes de pago	Monto Total pagado (US\$)	Monto Distribuido por Cuota de Participación (US\$)
Enero 2024	500,000.00	1.00
Abril 2024	500,000.00	1.00
Julio 2024	500,000.00	1.00
Octubre 2024	500,000.00	1.00
TOTAL	2,000,000.00	4.00


2. Descripción de las operaciones del Fondo

Al 31 de diciembre de 2024, el portafolio inmobiliario del Fondo Excel I está compuesto por los siguientes inmuebles, presentando en general un 100.00% de ocupación, a saber:




Edificio Ave. John F. Kennedy

- Edificio Corporativo de cinco pisos
- 15,571.13 m² de construcción
- Nivel de ocupación: 100%
- Inquilino: Grupo Humano



Edificio de Oficinas Ave. Roberto Pastoriza

- 3 Edificios de oficinas
- 5,389.50 m² de construcción
- Nivel de ocupación: 100%
- Inquilino: Costa Rica Contact Center CRCC, S. A. (Teleperformance)



Torre Citi en Acrópolis Center

- Piso 23 de Torre Corporativa Citi
- 1,582.93 m²
- Nivel de ocupación: 100%
- Inquilino: KPMG Dominicana, S.A. y Construger, S.R.L.




Edificio corporativo 2010

- Piso 11 de Torre Corporativa 2010.
- 721.32 m²
- Nivel de ocupación: 100%
- Inquilinos: Columbus Networks Dominicana, S.A. y Llorente y Cuenca Dominicana, S.R.L.



Torre Blue Mall

- Locales en piso 23 de Torre de Oficinas
- 580.11 m²
- Nivel de ocupación: 100%
- Inquilinos: Smart Direct, S.R.L. e Inmobiliaria 23-SDQ, S.R.L



Edificio Comercial Ave. Roberto Pastoriza

- Edificio comercial de dos niveles
- 542.50 m² de construcción y 800 m² de terreno
- Nivel de ocupación: 100%
- Inquilino: Gruteco de Iluminación, SRL (Lite Haus)



Centro Comercial Sambil

- 16 locales comerciales
- 1,603 m²
- Nivel de ocupación: 100%.
- Inquilinos: Banco BHD, Krispy Kreme, Power Games, Corporación Unicell RD, Distribuidor Autorizado Totto, Óptica Oviedo, entre otros

Los demás recursos del fondo se mantuvieron en instrumentos financieros de emisores nacionales.

Durante todo el año 2024 no se presentaron excesos o deficiencias a los límites de inversión ni inversiones no previstas en la política de inversión del Fondo.

2.1 Valoración de Activos

En el año 2024 se realizó la revaluación de los siguientes inmuebles, representando una utilidad por valoración por un total de USD 937,685.00, según se detalla:

Inmueble	Monto utilidad en revaluación
Edificio Ave. John F. Kennedy	153,117.52
Edificio Comercial Ave. Roberto Pastoriza	80,520.00
Edificio de Oficinas Ave. Roberto Pastoriza	416,637.85
Locales comerciales Plaza Sambil	-
Edificio Corporativo 2010	148,949.72
Locales de Oficinas Torre Blue Mall	91,077.27
Locales de Oficinas Torre Acrópolis	47,382.64
	US\$937,685.00

2.2 Hechos Relevantes

Entre los hechos más relevantes del año 2024, podemos mencionar los siguientes:

- Pago de dividendos a los aportantes del Fondo en enero, abril, julio y octubre de 2024
- Celebración de la Asamblea General de Aportantes de carácter Ordinario, en fecha 24 de abril de 2024. La Asamblea de Aportantes Ordinaria aprobó los estados financieros auditados correspondientes al periodo fiscal 2023, al igual que ratificó a los auditores externos y al Representante de la Masa de Aportantes.
- Informe revisión de calificación de riesgo por Feller Rate, emitido en enero y julio 2024.
- Base cálculo diario gastos y comisiones.
- Comparación de los rendimientos mensuales del Fondo con su benchmark.
- Informes trimestrales del Representante de la Masa de Aportantes.

2.3 Principales partidas de Resultados del Fondo

A continuación, las informaciones más relevantes:

- **Origen de los principales ingresos:**

Los principales ingresos del Fondo son producto de:

a) Arrendamiento de propiedades de inversión: Al cierre de diciembre 2024, el FICI Excel I generó ingresos por US\$4,819,530, provenientes de los alquileres de sus inmuebles.

b) Cambios en el valor razonable de las propiedades de inversión, por valor de US\$937,685. El valor razonable de las propiedades de inversión fue determinado por tasadores externos independientes, con una capacidad profesional reconocida y experiencia reciente en la localidad y categoría de las propiedades de inversión objeto de valoración.

Detalle	
Ingresos por arrendamientos	4,819,530
Cambios valor razonable inversión	937,685
Ganancia en venta de propiedades de inversión	-
Otros	7,751
Total de ingresos	US\$5,764,966

- **Gastos de mayor incidencia:**

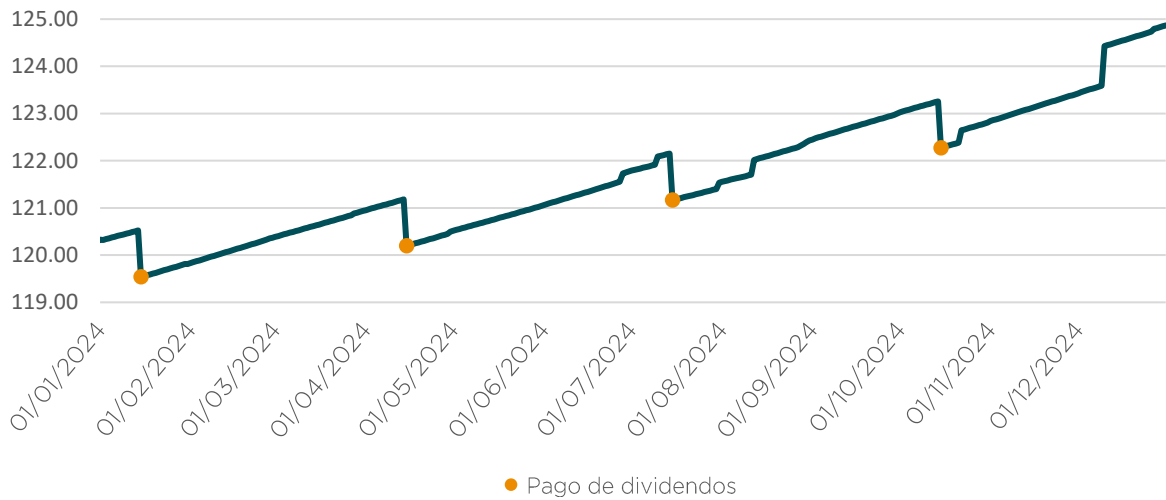
Los gastos de mayor incidencia incurridos durante el 2024 son los siguientes:

Detalle	
Comisión por administración	1,197,030
Cuotas y suscripciones	76,124
Reparaciones y mantenimientos	80,949
Custodia de valores y títulos	9,900
Comisión por gestión de cobros	37,158
Servicios contratados	35,452
Pérdida por deterioro de cuentas por cobrar	-
Otros	77,715
Total de gastos Operacionales	US\$1,514,328

2.4 Evolución del valor de la cuota

En el gráfico siguiente se observa la evolución del valor de la cuota durante el año 2024, que inició el año en US\$ 120.325746 y terminó en US\$ 124.866232:

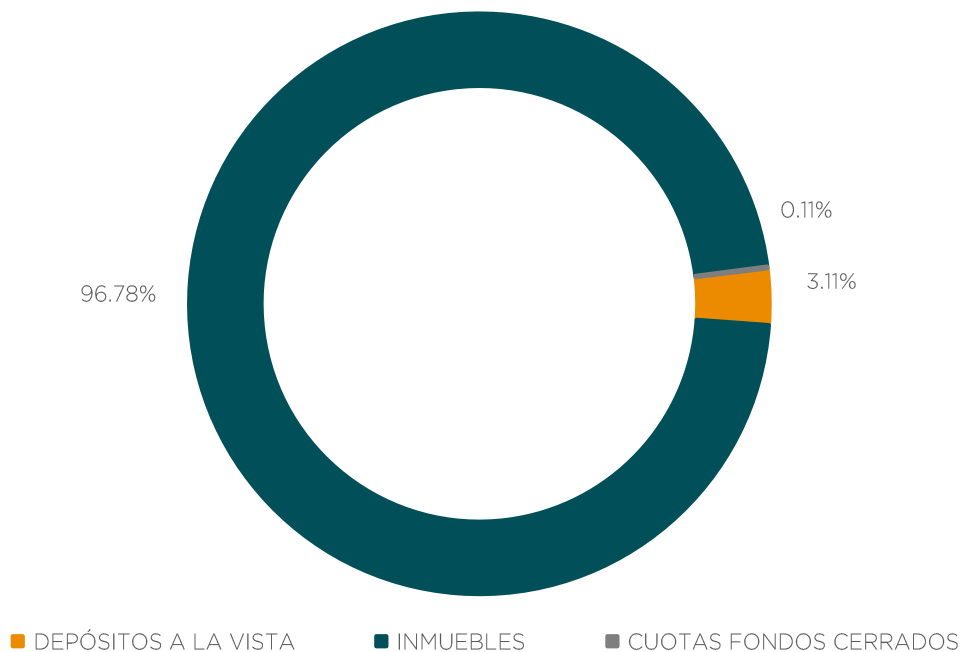
Evolución Valor Cuota Año 2024



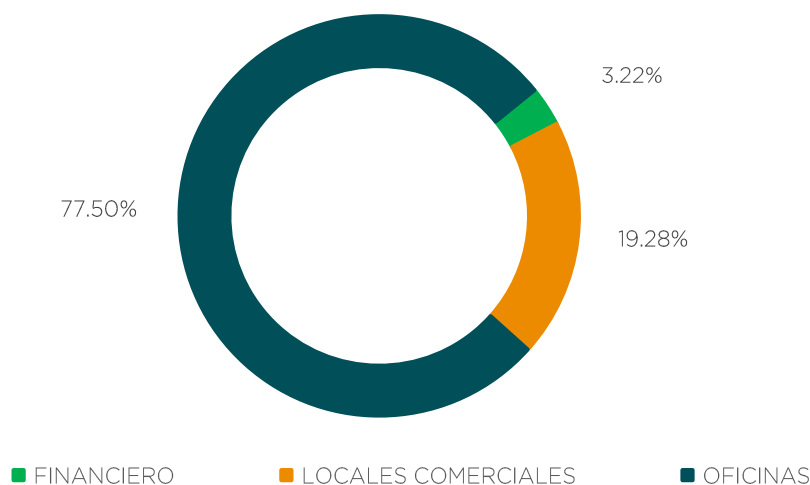
2.5 Composición del Portafolio

Al cierre del año 2024, el portafolio de inversiones del Fondo Excel I alcanzó la suma de USD 61,922,671.01, compuesto en un 96.78% por bienes inmuebles y el restante 3.22% en instrumentos financieros nacionales.

Composición portafolio de inversión por tipo de activo



Composición portafolio de inversión por sector económico



2.6 Operaciones con contrapartes relacionadas a la Administradora

Todas las operaciones de compra-venta de valores de oferta pública fueron realizadas a través de la empresa relacionada a la administradora, Excel Puesto de Bolsa, S. A., y todas fueron realizadas a valor de mercado.

2.7 Compromisos y obligaciones asumidos por el fondo frente a terceros

Al 31 de diciembre de 2024, el Fondo había asumido los siguientes compromisos:

a) El Fondo paga a Excel Sociedad Administradora de Fondos de Inversión, S. A. una comisión por administración sobre su patrimonio neto diario; esta comisión se estipula en el Reglamento Interno del Fondo, la cual es pagadera mensualmente según la proporción devengada. Durante el año terminado el 31 de diciembre 2024, esta comisión osciló entre un 1.80% y un 2.00% anual. Durante el 2024 el Fondo reconoció gastos por este concepto ascendentes a US\$1,119,030, los cuales forman parte de los gastos operacionales en el estado de resultado del período. El compromiso de pago para el año 2024, es de aproximadamente US\$1,263,000.

b) El Fondo mantiene un contrato de servicio de administración de cobros de los alquileres con una entidad de servicios local, el cual establece el pago del 5% del monto total de alquileres cobrados cada mes. Durante el año 2024, el gasto por este concepto ascendió a US\$37,158.

c) Según se indica en la Ley No. 249-17 del Mercado de Valores, el Fondo tiene la obligación de pagar a una entidad de servicios de custodia de valores una comisión mensual por concepto de custodia de valores de 0.0070%, a ser pagadera de acuerdo con el tarifario ofrecido por CEVALDOM.

En el Reglamento Interno del Fondo se contempla esta comisión. A partir de junio 2023 una parte de esta comisión es cobrada directamente a los cuotahabientes. Durante el 2024 el gasto por este concepto ascendió a US\$9,900.

d) Según la Bolsa y Mercados de Valores de la República Dominicana (BVRD), el Fondo tiene la obligación de pagar mensualmente el 0.003 % del total de los montos colocados por el Fondo, por concepto de mantenimiento, inscripción y emisiones registradas. Durante el 2024 el Fondo reconoció gastos por este concepto ascendente a US\$20,168.

e) La Circular No. C-SIMV-2019-03-MV, de fecha 2 de abril de 2019, emitida por la Superintendencia del Mercado de Valores, requiere que los fondos realicen un aporte trimestral por concepto de los servicios de mantenimiento, regulación y supervisión ofrecidos por la Superintendencia del Mercado de Valores. Este aporte es determinado sobre la base de la cuarta parte del 3% del patrimonio neto trimestral pagadero los primeros 10 días hábiles del mes siguiente del trimestre reportado. El gasto por este concepto, durante el año terminado el 31 de diciembre de 2024, ascendió a US\$18,481.

2.8 Variables exógenas que pueden afectar en el futuro significativamente los principales ingresos o gastos del Fondo

Las variables exógenas que pueden afectar el desempeño financiero del Fondo están concentradas en los riesgos inherentes al mercado inmobiliario, entre los cuales se destacan los siguientes:

Riesgo de siniestro	Riesgo que representa cualquier tipo de desastre natural o no, que pudiera destruir total o parcialmente los activos del Fondo (huracanes, tsunamis, inundaciones, rayos, terremotos, incendios, vandalismo, huelgas, accidentes, entre otros).
Riesgo por desocupación	Se refiere a la incapacidad de generar flujos por concepto de alquiler de los inmuebles del Fondo, lo que impactaría negativamente su rentabilidad.
Riesgo por concentración de inmuebles	Se refiere a que el Fondo cuente sólo con uno o muy pocos inmuebles, lo cual lo expone mayormente a pérdidas sustanciales al presentarse siniestros o desocupación.
Riesgo por concentración de inquilinos	El alquiler de los inmuebles del Fondo a uno o a un grupo reducido de inquilinos, o a un grupo de inquilinos concentrados en el mismo sector económico y la posibilidad de ocurrencia de eventos negativos que afecten directamente la estabilidad económica de dichos inquilinos pudiera implicar procesos de renegociación de los contratos de alquiler que reduzcan los ingresos mensuales o pudiera provocar atraso en los pagos o la desocupación de los inmuebles, afectando los ingresos del Fondo y su rentabilidad.
Riesgo por mala administración de los inmuebles	La administración de las propiedades implica las acciones necesarias que el Fondo debe tomar para dar cumplimiento a las obligaciones que tiene en su condición de propietario a los inquilinos. Una mala gestión podría conllevar a procesos judiciales en su contra, afectando así la rentabilidad del fondo.

Riesgo por morosidad	Corresponde a la probabilidad de que un inquilino incumpla con los pagos de alquiler a los que está obligado contractualmente, con lo cual la sociedad administradora podrá verse obligada a iniciar procesos judiciales contra dicho arrendatario.
Riesgo de inadecuada valoración de los inmuebles	Este riesgo se presenta cuando las propiedades son compradas a un precio excesivo o son vendidas a un precio muy bajo.
Riesgo por la discrecionalidad de la Sociedad Administradora para la compra de los bienes inmuebles	Este riesgo se refiere a que la gestión de EXCEL en la compra de los inmuebles, podrían no llenar las expectativas de un inversionista en particular.
Riesgos por fluctuación en el valor de los inmuebles	Los bienes inmuebles serán valorados por dos tasaciones escogiendo el menor valor de las dos, sin embargo, el concepto de valor conlleva el uso de supuestos y variables que están en constante fluctuación, y en adición están sujetas a las consideraciones de las entidades que realicen el análisis de valor.
Riesgo de liquidez de los bienes inmuebles	La inversión en bienes inmuebles implica que al vencimiento del Fondo, o bien, al momento de su liquidación anticipada, exista el riesgo de que no puedan identificarse a tiempo compradores de los inmuebles, lo que pudiese implicar que el Fondo no pueda liquidar sus activos en el tiempo previsto, o bien, asumir precios de venta inferiores a los valores de los inmuebles, pudiendo implicar rentabilidades negativas o pérdidas de capital para los aportantes. Del mismo modo, pudiera darse el caso de no poder realizar la venta, lo que significaría la transferencia de los activos inmobiliarios directamente a los aportantes.
Riesgo Cambiario	Se refiere a la posibilidad de pérdidas en activos financieros o pasivos en moneda extranjera, cuando se devalúa o revalúa el dólar estadounidense con respecto a otras monedas en las que el Fondo mantenga posiciones.
Riesgo de inexistencia de dólares de los Estados Unidos de América en el Mercado	Se refiere a la posibilidad de que, al momento de las cobranzas de los alquileres, pago de los dividendos o liquidación del Fondo, no exista disponibilidad en el mercado dominicano de dólares de los Estados Unidos de América con lo cual tanto los inquilinos al momento de realizar sus pagos, como el Fondo se vean incapacitados para canjear sus pesos dominicanos a dólares de los Estados Unidos de América.
Riesgo operativo	Corresponde a las pérdidas que se puedan generar en el Fondo debido a las diferentes funciones asociadas a cada una de las partes involucradas en el proceso dentro de la Sociedad Administradora. El aportante pudiera verse afectado por fallas operativas por parte de EXCEL como la falta de control y vigilancia en los procesos, negligencia o dolo.

Riesgo operativo	Corresponde a las pérdidas que se puedan generar en el Fondo debido a las diferentes funciones asociadas a cada una de las partes involucradas en el proceso dentro de la Sociedad Administradora. El aportante pudiera verse afectado por fallas operativas por parte de EXCEL como la falta de control y vigilancia en los procesos, negligencia o dolo.
Falta de opciones de inversión	Se refiere a la incapacidad de detectar activos que cumplan los estándares de la política de inversiones, lo que pudiera implicar la liquidación anticipada del Fondo.
Riesgo fiscal	Las reformas a nivel fiscal que ocurran durante la existencia del fondo pueden afectar de forma negativa o positiva al mismo.
Riesgo Regulatorio	Las reformas regulatorias y legales pueden afectar positiva o negativamente al Fondo en el desempeño de sus operaciones, o en el valor de sus cuotas en el mercado.

2.9 Calificación de Riesgo

La calificadora Feller Rate en su informe de julio 2024 ratificó al Fondo la calificación **“A+fa”**, sustentada en la madurez de su cartera. La cartera tiene un comportamiento estable y ya está adecuada a sus límites reglamentarios, con una buena generación de flujos, proveniente de los alquileres de los inmuebles y un mejor índice ajustado que fondos comparables. Además, considera la gestión de su administradora, con un alto nivel de estructuras y políticas para la gestión de fondos, que posee completos y detallados manuales de políticas y procedimientos para un correcto manejo de recursos de terceros. En contrapartida, incorpora la exposición al riesgo inmobiliario sensible a los ciclos económicos, una industria de fondos en vías de consolidación y el escenario de volatilidad de tipo de cambio y tasas de mercado que puede impactar valor de los activos.

3. Acerca de la Sociedad Administradora

Excel es la primera sociedad administradora de fondos de inversión autorizada y registrada en el Registro del Mercado de Valores de la Superintendencia del Mercado de Valores bajo el número SVAF-001, mediante la Segunda Resolución del Consejo Nacional del Mercado de Valores, de fecha 11 de noviembre de 2004.

La empresa tiene como objetivo exclusivo la administración de fondos de inversión de oferta pública, de conformidad con lo establecido por la Ley de Mercado de Valores y sus disposiciones complementarias.

Los socios fundadores son profesionales experimentados con un amplio conocimiento del mercado bursátil de la República Dominicana, especializados en la administración de fondos de inversión, formado por un equipo estable con visión de largo plazo y compromiso permanente.

La estructura organizacional está construida en base a la administración de fondos de inversión como patrimonios separados del propio patrimonio de la administradora. El Consejo de Administración es el responsable de la gestión de la administradora.

La sociedad administradora cuenta con manuales donde se detallan explícitamente las funciones y procedimientos para la toma de decisiones y construcción y administración de portafolios de inversión. En general, la toma de decisiones de inversión es realizada por el Consejo de Administración y el Comité de Inversiones del Fondo, según los términos exigidos por la Superintendencia, las disposiciones legales existentes y lo estipulado en el Reglamento Interno del Fondo. En el Comité de Inversiones se identifican y analizan las oportunidades de inversión y se recomiendan y aprueban las estrategias y lineamientos para la toma de decisiones en la formación de carteras, además del seguimiento del portafolio de inversión. La valorización de las inversiones se realiza de acuerdo con la normativa vigente emitida por la Superintendencia del Mercado de Valores o el Consejo Nacional del Mercado de Valores. Además, el Manual de Procedimientos y Control Interno detalla los procesos de valorización para los instrumentos financieros, los inmuebles y las cuotas de participación.

La administradora posee diversos manuales de funcionamiento, operación y manejo de riesgos, entre los cuales destacan el Manual de Organización y Funciones, el Manual de Procedimientos y Control Interno, las Normas Internas de Conducta, el de Régimen Disciplinario y el Manual de Políticas y Normas para la prevención y control del lavado de activos y financiamiento del terrorismo.

La calificación **“AA-af”**, otorgada por Feller Rate Calificadora de Riesgo, en la revisión semestral en julio 2024, a Excel Sociedad Administradora de Fondos de Inversión, S.A. se sustenta en la consolidación de buenos resultados, el buen nivel de estructura para la gestión y control de los recursos manejados, además de sus completos manuales y políticas internas. La calificación incorpora el respaldo de su grupo controlador, que cuenta con amplios conocimientos de la industria financiera dominicana. Como contrapartida, considera la industria de fondos en vías de consolidación y el escenario de desaceleración económica que amplía volatilidad de activos.

Excel es un grupo de empresas de servicios de banca de inversión de gran trayectoria compuesto, en la República Dominicana, por Excel Puesto de Bolsa, Excel Consulting y Excel SAFI e internacionalmente por Excel Capital Partners. Entre los servicios que ofrece se destacan la asesoría en actividades relacionadas con los mercados de capitales, la intermediación de valores, la administración de activos, estructuración de emisiones, asesoría financiera, entre otros. En su condición de empresa de banca de inversión de avanzada, se destaca por sus aportes al desarrollo de la renta variable del país como vehículo para el desarrollo del mercado de valores. Con el conocimiento y experiencia acumulada de su equipo estructura productos innovadores y fáciles de entender dándole acceso a inversionistas personales y empresariales a los beneficios de diversificación y rentabilidad que brinda el mercado de valores. Cuenta con un equipo de profesionales con vasta experiencia en los mercados de capitales que trabaja día a día para brindar productos y servicios que potencien el resultado de las inversiones de sus clientes personales, empresariales e institucionales.

Al cierre del año 2024, Excel Sociedad Administradora de Fondos de Inversión tiene bajo su administración otros ocho (8) fondos de inversión de oferta pública, a saber:

1. Fondo de Inversión Cerrado Inmobiliario Excel II (SIVFIC-039), cuyo objetivo es generar ingresos periódicos a corto plazo a través de la venta, alquiler o arrendamiento de los inmuebles del Fondo, así como ganancias de capital a largo plazo mediante la generación de plusvalías, invirtiendo en inmuebles de carácter comercial, industrial, de oficinas u orientados a cualquier sector económico, a excepción de viviendas. Inició operaciones en febrero de 2019 y cuenta con un patrimonio administrado, al 31 de diciembre de 2024, por valor de US\$166,975,398.61 y 739 aportantes.

2. Fondo de Inversión Cerrado Desarrollo Excel I (SIVFIC-057), cuyo objetivo es generar rendimientos y preservar y apreciar el capital a mediano y largo plazo mediante la inversión en entidades domiciliadas en territorio nacional, cuya actividad principal se desarrolle en cualquier sector de la economía con excepción del financiero. Inició operaciones en marzo de 2022 y cuenta con un patrimonio administrado, al 31 de diciembre de 2024, por valor de RD\$728,547,417.35 y 8 aportantes.

3. Fondo de Inversión Abierto Liquidez Excel (SIVFIA-037), cuyo objetivo es generar rendimientos a través de la inversión en instrumentos de renta fija y de renta variable. El Fondo ofrece a sus aportantes una alternativa de inversión a través de un mecanismo que invierte en valores de renta fija y de renta variable, y certificados de depósitos, principalmente a corto y mediano plazo, denominados en pesos dominicanos y dólares estadounidenses, emitidos en el mercado local. Comenzó a operar en octubre de 2018 y cuenta con un patrimonio administrado, al 31 de diciembre de 2024, por valor de RD\$1,717,667,622.52 y 475 aportantes.

4. Fondo de Inversión Abierto Liquidez Excel-Dólares (SIVFIA-036), cuyo objetivo es generar rendimientos a través de la inversión en instrumentos de renta fija y de renta variable, además de proteger el capital invertido. El Fondo ofrece a sus aportantes una alternativa de inversión a través de un mecanismo que invierte en instrumentos financieros, además de invertir en cuotas de participación de fondos de inversión cerrados, con moderadas expectativas de riesgos, que generan flujos continuos, emitidos a través del mercado de valores de la República Dominicana. Inició operaciones en noviembre de 2018 y cuenta con un patrimonio administrado, al 31 de diciembre de 2024, por valor de US\$49,612,880.17 y 495 aportantes.

5. Fondo de Inversión Abierto Dinámico Excel (SIVFIA-061), cuyo objetivo es ofrecer a sus aportantes una alternativa de inversión a través de un mecanismo que invierta principalmente en valores de Oferta Pública, y depósitos en entidades de intermediación financieras nacionales reguladas por la Ley Monetaria y Financiera y supervisadas por la Superintendencia de Bancos, denominados en pesos dominicanos y dólares estadounidenses, emitidos en el mercado local. Inició operaciones en mayo 2022. Cuenta con un patrimonio administrado, al 31 de diciembre de 2024, por valor de RD\$1,425,608,260.87 y 1,439 aportantes.

6. Fondo de Inversión Cerrado Inmobiliario Excel III (SIVFIC-072), cuyo objetivo es generar ingresos periódicos a corto plazo a través de la venta, alquiler o arrendamiento de los inmuebles del Fondo, así como ganancias de capital a largo plazo mediante la generación de plusvalías, invirtiendo en inmuebles de cualquier sector económico, a excepción de viviendas. Inició operaciones en agosto 2024. Cuenta con un patrimonio administrado, al 31 de diciembre de 2024, por valor de RD\$661,073,233.73 y 2 aportantes.

7. Fondo de Inversión Cerrado Desarrollo Turístico Excel I (SIVFIC-082), cuyo objetivo es generar rendimientos y preservar y apreciar el capital a mediano y largo plazo mediante la inversión en entidades domiciliadas en territorio nacional, cuya actividad principal se desarrolle en el sector turístico. Fondo aprobado por la SIMV, pendiente de colocar el primer tramo de la Emisión Única del Programa de Emisiones del Fondo.

8. Fondo de Inversión Cerrado Inmobiliario Excel IV (SIVFIC-087), cuyo objetivo es generar ingresos periódicos a corto plazo a través de la venta, alquiler o arrendamiento de los inmuebles del Fondo, así como ganancias de capital a largo plazo mediante la generación de plusvalías, invirtiendo en inmuebles de cualquier sector económico, a excepción de viviendas. Fondo aprobado por la SIMV, pendiente de colocar el primer tramo de la Emisión Única del Programa de Emisiones del Fondo.

3.1 Estructura accionaria de la sociedad administradora

Al 31 de diciembre de 2024, Excel Sociedad Administradora de Fondos cuenta con un capital autorizado de RD\$100,000,000.00 y un capital social suscrito y pagado de RD\$100,000,000.00.

Sus accionistas son **Excel Group Investments, Ltd.** y **Excel Consulting, S.A.S.**, con una participación accionaria de un 99.9999% y 0.0001% respectivamente, a la fecha de elaboración del presente documento.

Accionista	Cantidad de Acciones	Valor Nominal de las acciones	Porcentaje de Participación
Excel Group Investments, LTD.	999,999	RD\$99,999,900.00	99.9999%
Excel Consulting, SAS	1	RD\$100.00	0.0001%

Al cierre del año 2024, los datos generales de los accionistas de Excel son los siguientes:

	Excel Group Investments, LTD	Excel Consulting, SAS
Capital Suscrito y Pagado	USD8,000,000.00	RD\$115,809,400.00
Objeto Social	Toda actividad de lícito comercio que esté permitida por las leyes de las Islas Vírgenes Británicas.	Establecer, gestionar e implementar en general negocios de inversiones, promoción, venta, entre otros, para la promoción y fomento de inversiones.
Consejo de Administración /Gerente General	Presidente: Alberto Y. Cruz Acosta Secretario: Eduardo A. Cruz Acosta	Presidente: Alberto Y. Cruz Acosta Vicepresidente: Eduardo A. Cruz Acosta Secretaria: Dafne Lirio de Contín
Jurisdicción	Islas Vírgenes Británicas	República Dominicana

3.2 Consejo de administración y principales ejecutivos.

El Consejo de Administración es el responsable de la gestión de la empresa. Sus responsabilidades están sujetas a los estatutos de la empresa, así como a lo establecido en la Ley General de las Sociedades Comerciales y Empresas Individuales de Responsabilidad Limitada No. 479-08 y sus modificaciones (Ley de Sociedades Comerciales).

El Consejo de Administración de EXCEL Sociedad Administradora de Fondos está conformado por los señores Efialto J. Castillo Pou, Presidente; Banahí Tavárez Olmos, Vicepresidente - Tesorera; Dafne Lirio de Contín, Secretaria; Antonio Musa Biaggi, Miembro; y, Loraine A. Cruz Acosta, Miembro.



Entre los antecedentes profesionales de los miembros del Consejo de Administración se destacan:

- **Efialto J. Castillo Pou:** Maestría en Administración de Empresas, Escuela de Negocios Darden, Universidad de Virginia, y Licenciatura en Economía de la Universidad Nacional Pedro Henríquez Ureña (UNPHU). Posee una amplia experiencia en las áreas de finanzas corporativas, administrativa y financiera, al igual que un amplio conocimiento del mercado de valores dominicano. Su vasta experiencia profesional incluye instituciones nacionales e internacionales.
- **Banahí Tavárez Olmos:** Postgrado en Dirección Financiera de Barna-Eada, Postgrado en Economía de la Pontificia Universidad Católica Madre y Maestra (PUCMM), Postgrado en Finanzas Corporativas del Instituto Tecnológico de Santo Domingo (INTEC) y Licenciatura en Administración de Empresas del Instituto Tecnológico de Santo Domingo (INTEC). Es egresada del Programa de Alta Dirección Empresarial (PADE) impartido por Barna Management School. Cuenta con vasta experiencia en el área de finanzas corporativas, así como también en banca múltiple y mercado bursátil, especializándose en el área de proyectos, dentro de importantes instituciones financieras del mercado dominicano.
- **Dafne Lirio:** Licenciada en Contabilidad y Auditoría en la Universidad Nacional Pedro Henríquez Ureña (UNPHU), con Maestría en Asesoría de Inversiones en la Universidad Autónoma de Barcelona.

Más de 30 años de experiencia en el sector bancario y financiero, incluyendo Auditora de PWC en RD y Barcelona y 10 años en Citibank. Por 15 años Directora de Finanzas en Excel Group.

Antonio Musa Biaggi: Licenciado en Finanzas Corporativas por la Universidad de Hartford, Connecticut, y cuenta con estudios especializados en fideicomisos, desarrollo directivo y gobierno corporativo. Cuenta con más de 20 años de experiencia en finanzas corporativas, tesorería, control interno, gestión humana, tecnología, gestión de riesgos, mercadeo y gestión comercial, tanto en B2C como B2B, en sectores como telecomunicaciones, educación y salud. Se desempeñó como Director Ejecutivo de CENAPEC y como VP de Administración y Finanzas en Laboratorio Clínico Amadita, entre otras posiciones. Fue miembro de la Junta Directiva de CENAPEC, institución del grupo APEC, durante 8 años.

Lorraine A. Cruz Acosta: Maestría en Economía y Postgrado en Macroeconomía Aplicada de la Pontificia Universidad Católica de Chile e Ingeniero Civil de la Universidad Nacional Pedro Henríquez Ureña. Experiencia en el área financiera y económica, habiendo manejado las áreas de Operaciones, Recursos Humanos y Tesorería de empresas multinacionales. Amplia experiencia en el sector inmobiliario dominicano.

Igualmente, existen otros organismos de control y monitoreo, que rinden informes periódicos al Consejo de Administración de Excel, a saber:

- Comité de Riesgos
- Comité de Auditoría y Cumplimiento Regulatorio
- Comité de Cumplimiento PLAFT
- Comité de Nombramiento y Remuneraciones

Los principales ejecutivos de la sociedad administradora son:



- **Administrador de Fondos:** **Melania Josellin Cruz Acosta**, Licenciatura en Economía de la Universidad Nacional Pedro Henríquez Ureña (UNPHU), Post-Grado en Finanzas Corporativas en la Pontificia Universidad Católica Madre y Maestra (PUCMM), Maestría en Comercio Internacional en Université de Provence (Francia), Diplomado en Introducción al Mercado de Capitales en la Universidad Iberoamericana (UNIBE), además de haber participado en cursos y seminarios en las áreas de economía, comercio internacional, finanzas y mercado de capitales en el país y en extranjero . Amplia experiencia administrativa y financiera en el área de finanzas corporativas, en instituciones del sistema financiero y el mercado de valores. Labora en Excel Sociedad Administradora de Fondos, S. A. desde abril 2014, habiéndose desempeñado como Administradora de Fondos y Ejecutivo de Control Interno, y tiene conocimiento de todas las leyes y normativas del mercado de valores dominicano. Cuenta con una experiencia de trece (13) años en Messina & Asocs. como Asesora de Inversiones en las áreas de finanzas, sector inmobiliario y comercio internacional, al igual que se ha desempeñado como asesor de seguros de riesgos generales y de vida en la empresa MC Corredores E.I.R.L. Asimismo, posee una experiencia de ocho (8) años en el sistema financiero dominicano, adquirida en la Financiera Holandesa, S. A. y en Créditos y Servicios de Financiera, S.A, ambas instituciones reguladas por la Superintendencia de Bancos, habiéndose desempeñado en las posiciones de Directora General, Sub-Gerente General y Gerente de Valores, lo que demuestra su participación en actividades relacionadas con la administración de recursos de terceros.
- **Ejecutivo de Control Interno:** **José Manuel Núñez De La Rosa**, Licenciado en Administración de Empresas con un Máster en Gestión de Riesgos y Tesorería. Ha participado en diversos diplomados y talleres en materia de administración de riesgos, inversiones, mercado bursátil, prevención de lavado de activos y financiamiento de terrorismo, sistema de pensiones y continuidad de negocios. Cuenta con más de diez (10) años de experiencia en las áreas de operaciones, riesgo y control interno. Labora en Excel Sociedad Administradora de Fondos de Inversión desde julio 2022.
- **Administrador de Fondos:** **Teresa Estela González Pérez**, más de 7 años de experiencia en varias de las más importantes instituciones financieras del mercado dominicano, desempeñándose en roles de Mesa de Dinero, Negocios Institucionales y Banca Privada. Teresa es Licenciada en Administración de Empresas con un Máster en Gestión de Riesgos y Tesorería, ambos de la Pontificia Universidad Católica Madre y Maestra (PUCMM). En el transcurso de su carrera se ha especializado en gestión de inversiones, asesoría financiera y manejo de liquidez.
- **Director de Operaciones:** **Raquel Subero**, Licenciada en Economía con postgrado en Finanzas Corporativas y Maestría en Comercio Internacional. Cuenta con más de treinta (30) años de experiencia en el sector financiero y mercado de valores dominicano, ocupando en Excel posiciones gerenciales en las áreas de operaciones, riesgo, cumplimiento y control interno.

- **Gerente Senior De Finanzas Corporativas:** **Cristy Shantall Ramirez Rijo**, Licenciada en Economía Utah State University, con un Global MBA de IE Business School, así como una Certificación en Valoración de Negocios. Cuenta con 12 años de experiencia en el sector financiero, ocupando diversas posiciones en importantes empresas del sector. Labora en Excel Sociedad Administradora de Fondos de Inversión desde mayo 2022.
- **Gerente de Análisis y Control de Riesgos:** **Gema González Pérez**, Licenciada en Administración de Empresas, Associate Degree International Business, Especialista en Calculo Actuarial, Certified ISO 31000 Lead Risk Manager. Ha participado en diversos diplomados y talleres en materia de gestión de riesgos, mercado financiero, mercado bursátil, prevención de lavado de activos y financiamiento de terrorismo y continuidad de negocios. Cuenta con más de seis (6) años de experiencia en el área de riesgo y control interno. Labora en Excel Sociedad Administradora de Fondos de Inversión desde noviembre 2023.
- **Gerente de Cumplimiento:** **Franchely Lombert**, Licenciada en Administración de Empresas Turísticas en la Universidad Católica de Santo Domingo. Cuenta con experiencia en gestión de riesgos, AML y cumplimiento regulatorio con una trayectoria de más de 10 años en instituciones financieras del mercado dominicano. En el año 2023 se une a Excel Group para liderar el área de cumplimiento. Certificada como Especialista en Antilavado de Dinero (ACAMS), ISO19600 Certified Compliance Officer en The Organization of Risk Management y en Fintech por la Universidad de Hong Kong, ha sido reconocida por la revista Top Compliance como una de las mejores oficiales de cumplimiento en Iberoamérica en 2021 y 2023.
- **Gerente Senior de Contabilidad:** **Noelia Pérez Disla**, Licenciada en Contabilidad de la Universidad Autónoma de Santo Domingo (UASD). Cuenta con una Maestría en Administración Financiera de la Universidad Acción por la Educación y Cultura (UNAPEC), un MBA y Maestría en Finanzas y Mercados Financieros en la Escuela Europea de Dirección y Empresas. Ha realizado cursos diversos de especialización en Normas Internacionales de Información Financiera (NIIF) y Tributación e Impuestos de la Rep. Dom. Cuenta con más de 10 años de experiencia en contabilidad de mercado de valores y auditoría financiera externa.

3.3 Principales indicadores financieros de la sociedad administradora

Al cierre de 2024, la Sociedad Administradora presenta una liquidez de 1.62, para un aumento de 0.83 respecto al periodo 2023. Esta variación es resultante del incremento tanto de activos circulantes como las inversiones de fondos de inversión que se evidencian en el rubro de efectivo y equivalentes y las cuentas por cobrar a la administradora, así como también un mayor monto de pasivos circulantes, impactado principalmente por las acumulaciones por pagar y la porción corriente de arrendamientos a corto plazo.

Indicadores	2024	2023	Variación
Liquidez	1.62	0.79	0.83
ROE	55.09%	38.69%	16.40%
ROA	44.40%	28.50%	15.91%
Cost Income	84.23%	56.13%	28.10%

Los retornos sobre patrimonio (ROE) y activos (ROA) se encuentran entre 55.09 % y 44.40% respectivamente, y con relación al periodo 2023 presentan un incremento de 16.40% y 15.91% respectivamente. En el caso del ROE el incremento se vio influenciado por el aumento de un 106.6% en el beneficio neto respecto al 2023, que a su vez impacto en el crecimiento en un 45% en el patrimonio neto, este aumento responde a que el beneficio operativo presenta fue superior en un 93% respecto a 2023; por otro lado en el caso del ROA el alza se vio impactada por un aumento de los activos de un 33%, los rubros que mas influyeron en ello fueron: las inversiones en valores, el efectivo y equivalentes de efectivo y las cuentas por cobrar.

El costo beneficio (Cost Income) asciende a 84.23% al cierre de 2024 y con relación al 2023 presenta un incremento de 28.10%, esto es debido a que, aunque se presentó un aumento significativo en los gastos operacionales de aproximadamente RD\$44,200,000, los ingresos por comisión de los fondos administrados crecieron considerablemente en una mayor proporción equivalentes aproximadamente a RD\$124,700,000, lo que se tradujo en un incremento del beneficio operacional de este periodo.